






# Catalogue pour le matériel de prêt J+S pour les offres de sport J+S et la formation des cadres J+S

Par sa commande de matériel de prêt J+S, l'organisateur s'engage à lire soigneusement et respecter les informations et les exigences du présent catalogue de matériel.

## Table des matières







1	Tous les sports.....	2
2	Sports de montagne.....	3
3	Sport de camp / Trekking.....	8
4	Promotion de la relève.....	12
5	Course d'orientation .....	13
6	Ski de fond.....	14
7	Sports nautiques .....	16

## 1 Tous les sports

Appellation	Image	Détail	Maniement	Restitution
Set de jeu de badminton		<p>1 sac de transport rouge:            1 filet, 2 poteaux courts,            2 poteaux longs, 4 clous, 2 cordes avec bois,            2 cordes sans bois, 2 disques sans corde,            4 disques avec corde, 1 instruction de montage,            1 sac rouge bordeaux            6 raquettes de badminton            Livraison sans volants</p>	<p>Utilisation prévue: sur sable ou pelouse            Laisser les raquettes non utilisées dans les housses de protection</p>	<p>Enrouler correctement le filet            Ranger le filet avec le reste du matériel dans le sac rouge            Ranger les raquettes dans les housses de marques correspondantes si disponibles (marques: Husbo, Montana, Yonex)</p>
Set de jeu de volleyball		<p>1 sac de transport rouge:            1 filet, 2 poteaux courts,            2 poteaux longs, 4 clous, 2 cordes avec bois,            2 cordes sans bois, 2 disques sans corde,            4 disques avec corde, 1 instruction de montage,            1 sac rouge bordeaux            2 ballons de beachvolley</p>	<p>Utilisation prévue: sur sable ou pelouse            Nettoyer les ballons après utilisation</p>	<p>Enrouler correctement le filet            Ranger le filet avec le reste du matériel dans le sac rouge            Les ballons de beachvolley doivent tous porter le logo de J+S</p>
Set de jeu combiné de badminton/volleyball		<p>1 sac de transport rouge:            1 filet, 2 poteaux courts,            2 poteaux longs, 4 clous, 2 cordes avec bois,            2 cordes sans bois, 2 disques sans corde,            4 disques avec corde, 1 instruction de montage,            1 sac rouge bordeaux,            6 raquettes de badminton            2 ballons de beachvolley            Livraison sans volants</p>	<p>Utilisation prévue: sur sable ou pelouse            Laisser les raquettes de badminton inutilisées dans leur housse            Nettoyer les ballons après utilisation</p>	<p>Enrouler correctement le filet            Ranger le filet avec le reste du matériel dans le sac rouge            Les ballons de beachvolley doivent tous porter le logo de J+S            Ranger les raquettes dans les housses de marques correspondantes si disponibles (marques: Husbo, Montana, Yonex)</p>
Set de ballons de jeu (6 ballons)		<p>1 filet de rangement jaune            1 ballon de volley collé            1 ballon de beachvolley cousu            2 ballons de football juniors            1 ballon de handball juniors taille 2            1 balle-éclair</p>	<p>Nettoyer les ballons après utilisation</p>	<p>Rendre tous les ballons dans le set qui correspond            Les ballons doivent tous porter le logo de J+S</p>



## 2 Sports de montagne

Appellation	Image	Détail	Maniement	Restitution
Piolet		60 cm	Nettoyer et sécher après utilisation	Sur palette, lavé et séché
Corde de montagne		10,5 mm / 50 m Sac compris	N'ouvrir qu'en cas d'utilisation	La remettre dans le sac en vrac, sans la nouer
Altimètre		Avec ou sans étui	Nettoyer et sécher après utilisation	A restituer dans une boîte ou un récipient pour prévenir toute chute ou perte
Mousqueton avec sûreté		rot elox Fourni par lots de 5 Peut aussi être prêté à l'unité	N'ouvrir qu'en cas d'utilisation	A restituer dans une boîte ou un récipient pour prévenir toute chute ou perte
Mousqueton sans sûreté		shadow Fourni par lots de 5 Peut aussi être prêté à l'unité	N'ouvrir qu'en cas d'utilisation	A restituer dans une boîte ou un récipient pour prévenir toute chute ou perte
Mousqueton avec Saftey Gate		Mammut Mousqueton HMS avec Safety Gate Fourni par lots de 5 Peut aussi être prêté à l'unité	N'ouvrir qu'en cas d'utilisation	A restituer dans une boîte ou un récipient pour prévenir toute chute ou perte







Appellation	Image	Détail	Maniement	Restitution
Baudrier		Tailles diverses: Wix Kid (8-12 ans) Mom. DS XS-M (12-18 ans) Mom. DS M-XL (14-20 ans) Kombi (taille réglable)	N'ouvrir qu'en cas d'utilisation	Sécher et réassortir les paires avant de les rendre
Boussole		Recta Fourni par lots de 5	N'ouvrir qu'en cas d'utilisation	Enrouler le cordon de chaque boussole autour de celle-ci et la mettre dans une boîte ou un récipient pour prévenir toute chute ou perte
Boussole		Silva Fourni par lots de 5	N'ouvrir qu'en cas d'utilisation	Enrouler le cordon de chaque boussole autour de celle-ci et la mettre dans une boîte ou un récipient pour prévenir toute chute ou perte
Sonde à avalanche		Marque: Ortovox 6 segments tubulaires de différentes couleurs Câble/tendeur en métal Logo J+S sur l'étui et le tube Couleur de la housse: vert clair, gris, vert, rouge Longueur: 220-240 cm	Nettoyer et sécher après utilisation	Contrôler qu'il s'agit bien de matériel J+S Replier et ranger dans l'étui portant le logo J+S
DVA Délect. Vict. Av.		Etui de transport inclus avec logo J+S	Après utilisation, vérifier le numéro de série pour éviter toute confusion	Contrôler qu'il s'agit bien de matériel J+S Contrôler le numéro de série au moyen du bon de restitution Emballer l'étui de transport séparément

Appellation	Image	Détail	Maniement	Restitution
Réceptif DVA		Tailles diverses: 300 x 400 x 135 mm (jusqu'à 5 pièces) 600 x 400 x 135mm (jusqu'à 10 pièces)	Conserver au sec	Ranger soigneusement dans la caisse et fermer la caisse
Corde de rappel		50 m	N'ouvrir qu'en cas d'utilisation	Séparer les cordes, les regrouper et les nouer ensemble par le milieu
Luge de secours complète		1 sac 1 luge 2 supports 4 cordes	Nettoyer et sécher après utilisation	S'assurer que la luge est complète et fonctionnelle La rendre sèche dans le sac
Pelle à neige		Pelle à neige Pro Alu2 Racloir Manche télescopique, poignée en T	Le racloir et le manche télescopique s'assemblent facilement grâce au système de fermeture rapide. Pour droitiers et gauchers	Laver et sécher
SECURA-FIX (adaptateur de fixation randonnées pour à skis) enfants		1 sac Tailles diverses: Kids S 35-41 M 42-46 L	N'ouvrir qu'en cas d'utilisation Sécher après utilisation	Laver et sécher Rendre par paires, dans le sac










Appellation	Image	Détail	Maniement	Restitution
Bout de corde		3 - 5 m Fourni par lots de 10 Peut aussi être prêté à l'unité	N'ouvrir qu'en cas d'utilisation	Séparer, regrouper et nouer ensemble par le milieu
Sacoche de réparation de skis		1 sac filet 1 tournevis cruciforme n°3 1 pince universelle 160 mm avec branches isolantes et protège-main 1 rondelle / 10 liens pour câbles 1 cordon d3,5mm Adhésif dans sachet en plastique Fil noir	N'ouvrir qu'en cas d'utilisation Sécher après utilisation	Laver et sécher S'assurer que le matériel est complet et fonctionnel Le rendre dans le sac d'origine
Skis de randonnée 06		Tailles diverses: 164 cm, fixation S ou M 174 cm, fixation M ou XL 184 cm, fixation XL  Longueur semelle: Fixation S: 245-300 mm Fixation M: 280-335 mm Fixation XL: 325-365 mm	Sécher après utilisation	Nettoyer et sécher Réunir les paires et les lier
Peau de phoque 06		Tailles diverses: 164 cm 174 cm 184 cm	N'ouvrir qu'en cas d'utilisation	Rendre les peaux séchées et groupées par paires
Couteau à glace 06		Fourni par lots de 2 Emballé dans un sachet	N'ouvrir qu'en cas d'utilisation	Nettoyer et sécher Rendre chaque paire dans le sachet








Appellation	Image	Détail	Maniement	Restitution
Bâtons de ski		Tailles diverses 120 cm 130 cm 140 cm  Bâtons télescopiques de taille réglable	N'ouvrir qu'en cas d'utilisation	Nettoyer et sécher Rendre les paires correctement assorties
Lunettes de soleil		SUVASOL Lunettes de soleil avec cordon dans étui	N'ouvrir qu'en cas d'utilisation	Rendre les lunettes avec leur cordon dans leur étui
Crampons avec anti-bottes		Crampons semelle anti-botte	Après utilisation: Laisser sécher et brosser Laisser les semelles anti-botte sur les crampons	Réunir les paires de crampons (1 droit et 1 gauche) et les lier avec le cordon Les semelles endommagées doivent également être rendues
Lampe frontale		Avec batterie	N'ouvrir qu'en cas d'utilisation	Enlever la batterie



### 3 Sport de camp / Trekking

Appellation	Image	Détail	Maniement	Restitution
Corde d'attache		<p>En chanvre: bleue et grise En nylon: verte (en cas de stocks limités)</p> <p>Fourni par lot de 5</p>		<p>Défaire les noeuds. Enrouler chaque corde séparément et arrêter avec un nœud de capucin.</p>  <p>Assembler ensuite les cordes 5 par 5 avec de la ficelle.</p>
Couverture en laine		Fourni par lot de 5		<p>Bien secouer. Plier chaque couverture 2 x dans le sens de la longueur puis 1 x dans le sens de la largeur. Assembler les couvertures 5 par 5 et les attacher ensemble.</p>
Bidon 15 l		15 litres	<p>Ne convient pas pour la cuisson. Tout bidon endommagé ou comportant des traces de cuisson sera facturé.</p>	Laver soigneusement à l'eau savonneuse et sécher.
Plat pour bidon		dessous	<p>Ne pas tambouriner dessus. Tout plat endommagé ou bosselé sera facturé.</p>	Laver soigneusement à l'eau savonneuse et sécher.
Hache		Longueur du manche: 400 mm	Attention, risque de blessures.	Laver et sécher.
Marmite 12 l		<p>12 litres Fournie avec couvercle</p>	<p>Si les marmites sont difficiles à désassembler, procéder avec précaution. Secouer un peu la pile et essayer de désassembler les marmites sans forcer.</p>	<p>Laver soigneusement à l'eau savonneuse et sécher. Chaque marmite doit être rendue avec son couvercle.</p>







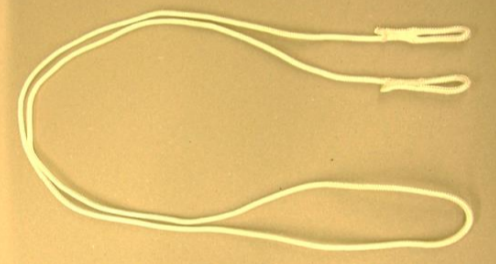




Appellation	Image	Détail	Maniement	Restitution
Boussole		Recta Fourni par lot de 5	N'ouvrir qu'en cas d'utilisation	Enrouler le cordon de chaque boussole autour de celle-ci et la mettre dans une boîte ou un récipient pour prévenir toute chute ou perte
Boussole		Silva Fourni par lot de 5	N'ouvrir qu'en cas d'utilisation	Enrouler le cordon de chaque boussole autour de celle-ci et pour prévenir toute chute ou perte, la mettre dans une boîte ou un récipient.
Corde de manipulation		Longueur: 10-15 m Pourvue d'une étiquette rouge "Übungsseil"	N'ouvrir qu'en cas d'utilisation	Défaire les noeuds. Enrouler chaque corde séparément et arrêter avec un nœud de capucin. 
Pioche		Longueur du manche: 510 mm Longueur de la pièce de travail: 305 mm	Risque de blessures	Laver et sécher.
Jambière		réfléchissante Indiquer le nombre exact de pièces requises.		Les assembler 10 par 10.
Pelle à neige		Longueur: 710 mm avec poignée d'anneau	Réservée aux activités hivernales	Laver et sécher.



Appellation	Image	Détail	Maniement	Restitution
Lunettes de soleil		SUVASOL Avec cordon et étui	Réservées aux activités hivernales	Rendre les lunettes avec leur cordon dans leur étui.
Pelle		Longueur de la pelle: 545 mm Taille de la pelle: 150 mm/195 mm Poids: 8 kg		Laver et sécher
Boille thermos 20 l		20 litres Avec 1 louche ronde Joint d'étanchéité inclus	Nettoyer après utilisation	Laver soigneusement à l'eau savonneuse et sécher. La louche et le joint d'étanchéité doivent impérativement être rendus avec la boille.
Set de jeu de badminton		1 sac de transport rouge: 1 filet, 2 poteaux courts, 2 poteaux longs, 4 clous, 2 cordes avec bois, 2 cordes sans bois, 2 disques sans corde, 4 disques avec corde, 1 instruction de montage, 1 sac rouge bordeaux, 6 raquettes de badminton, Livraison sans volants	Utilisation prévue: sur sable ou pelouse Laisser les raquettes non utilisées dans les housses de protection	Enrouler correctement le filet. Ranger le filet avec le reste du matériel dans le sac rouge. Ranger les raquettes dans les housses de marques correspondantes si disponibles (marques: Husbo, Montana, Yonex)
Set de jeu de volleyball		1 sac de transport rouge: 1 filet, 2 poteaux courts, 2 poteaux longs, 4 clous, 2 cordes avec bois, 2 cordes sans bois, 2 disques sans corde, 4 disques avec corde, 1 instruction de montage, 1 sac rouge bordeaux 2 ballons de beachvolley	Utilisation prévue: sur sable ou pelouse Nettoyer les ballons après utilisation	Enrouler correctement le filet Ranger le filet avec le reste du matériel dans le sac rouge Les ballons de beachvolley doivent tous porter le logo de J+S
Set de jeu de badminton/volleyball combiné		1 sac de transport rouge: 1 filet, 2 poteaux courts, 2 poteaux longs, 4 clous, 2 cordes avec bois, 2 cordes sans bois, 2 disques sans corde, 4 disques avec corde, 1 instruction de montage, 1 sac rouge bordeaux, 6 raquettes de badminton 2 ballons de beachvolley Livraison sans volants	Utilisation prévue: sur sable ou pelouse Laisser les raquettes de badminton inutilisées dans leur housse Nettoyer les ballons après utilisation	Enrouler correctement le filet Ranger le filet avec le reste du matériel dans le sac rouge Les ballons de beachvolley doivent tous porter le logo de J+S Ranger les raquettes dans les housses de marques correspondantes si disponibles (marques: Husbo, Montana, Yonex)
Set de ballons de jeu (6 ballons)		1 filet de rangement jaune 1 ballon de volley collé 1 ballon de beachvolley cousu 2 ballons de football juniors 1 ballon de handball juniors taille 2 1 balle-éclair	Nettoyer les ballons après utilisation	Rendre tous les ballons dans le set qui correspond Les ballons doivent tous porter le logo de J+S



Appellation	Image	Détail	Maniement	Restitution
Sachet de tente		<p>Se compose de:</p> <ul style="list-style-type: none"> <li>1 sachet</li> <li>3 piquets</li> <li>3 sardines</li> </ul> <p>Fourni par lots de 5</p>	N'ouvrir qu'en cas d'utilisation	Nettoyer les piquets et les sardines, les remettre dans le sachet de la tente.
Toile de tente	     	<p>Camouflage sur une seule face: toile de tente 64</p> <p>Fourni par lots de 10</p> <p>Vert olive: nouvelle toile de tente J+S</p> <p>Livré avec des ficelles séparées</p> <p>Fourni par lots de 10</p>	N'ouvrir qu'en cas d'utilisation	<p>Bien secouer.</p> <p>Rentrer les ficelles.</p> <p>Empiler les tentes 10 par 10 et plier chaque tas (ficelles vers le haut).</p> <p>Restituer les ficelles isolées dans le sac ou dans une boîte pour éviter qu'elles ne s'égarent.</p>
Toile de tente, rebut	 	<p>Camouflage recto-verso ou sur une seule face avec coins jaunes</p> <p>Fourni par lots de 10</p>	N'ouvrir qu'en cas d'utilisation	<p>Bien secouer.</p> <p>Rentrer les ficelles.</p> <p>Empiler les tentes 10 par 10 et plier chaque tas (ficelles vers le haut).</p>

## 5 Course d'orientation

Appellation	Image	Détail	Maniement	Restitution
Boussole		Recta fourni par lots de 5	N'ouvrir qu'en cas d'utilisation	Enrouler le cordon autour du compas et placer dans une boîte/un récipient pour pour prévenir la chutes ou la perte.
Boussole		Silva fourni par lots de 5	N'ouvrir qu'en cas d'utilisation	Enrouler le cordon autour du compas et placer dans une boîte/un récipient pour pour prévenir la chutes ou la perte.
Lampe frontale		Avec 1 batterie	N'ouvrir qu'en cas d'utilisation	Enlever la batterie




## 6 Ski de fond



Le matériel est toujours envoyé dans une grande caisse.

Appellation	Image	Détail	Maniement	Restitution
Paire de bâtons		Kids Vasa Junior Tailles diverses: 80 cm 90 cm 100 cm 110 cm 120 cm	Sécher après utilisation	Retourner par paires (droit et gauche)
Paire de bâtons		Skatelite Vario 130-150 cm	Sécher après utilisation	Retourner par paires (droit et gauche)
Paire de bâtons		Titanum Vario 155-175 cm	Sécher après utilisation	Retourner par paires (droit et gauche)








Appellation	Image	Détail	Maniement	Restitution
Paire de skis		Skating Tailles diverses: 122 cm      160-172 cm 132-142 cm    178-187 cm 147-157 cm    190-197 cm	Sécher après utilisation	Retourner par paires (droit et gauche)
Paire de skis		Classique Tailles diverses: 100-110 cm    170 cm 120-140 cm    200 cm 150 cm          205 cm 160 cm          207-210 cm	Sécher après utilisation	Retourner par paires (droit et gauche)
Paire de chaussures		Combi Tailles diverses: 33-48	Sécher après utilisation	Retourner par paires (droite et gauche) Ranger par paire et par marque dans le sac prévu pour la pointure.





## 7 Sports nautiques

Appellation	Image	Détail	Maniement	Restitution
Gilets de sauvetage		Plusieurs tailles: XXS (30-40 Kg) XS (40-50 Kg) S (50-60 Kg) M (60-70 Kg) L (70-90 Kg) XL (90 Kg +)	Suspendre et laisser sécher après usage	Fermer correctement les vestes avant restitution
Set de jeu de badminton		1 sac de transport rouge: 1 filet, 2 poteaux courts, 2 poteaux longs, 4 clous, 2 cordes avec bois, 2 cordes sans bois, 2 disques sans corde, 4 disques avec corde, 1 instruction de montage, 1 sac rouge bordeaux, 6 raquettes de badminton, Livraison sans volants	Utilisation prévue: sur sable ou pelouse Laisser les raquettes non utilisées dans les housses de protection	Enrouler correctement le filet. Ranger le filet avec le reste du matériel dans le sac rouge. Ranger les raquettes dans les housses de marques correspondantes si disponibles (marques: Husbo, Montana, Yonex)
Set de jeu de volleyball		1 sac de transport rouge: 1 filet, 2 poteaux courts, 2 poteaux longs, 4 clous, 2 cordes avec bois, 2 cordes sans bois, 2 disques sans corde, 4 disques avec corde, 1 instruction de montage, 1 sac rouge bordeaux 2 ballons de beachvolley	Utilisation prévue: sur sable ou pelouse Nettoyer les ballons après utilisation	Enrouler correctement le filet Ranger le filet avec le reste du matériel dans le sac rouge Les ballons de beachvolley doivent tous porter le logo de J+S
Set de jeu combiné de badminton/volleyball		1 sac de transport rouge: 1 filet, 2 poteaux courts, 2 poteaux longs, 4 clous, 2 cordes avec bois, 2 cordes sans bois, 2 disques sans corde, 4 disques avec corde, 1 instruction de montage, 1 sac rouge bordeaux, 6 raquettes de badminton 2 ballons de beachvolley Livraison sans volants	Utilisation prévue: sur sable ou pelouse Laisser les raquettes de badminton inutilisées dans leur housse Nettoyer les ballons après utilisation	Enrouler correctement le filet Ranger le filet avec le reste du matériel dans le sac rouge Les ballons de beachvolley doivent tous porter le logo de J+S Ranger les raquettes dans les housses de marques correspondantes si disponibles (marques: Husbo, Montana, Yonex)
Set de ballons de jeu (6 ballons)		1 filet de rangement jaune 1 ballon de volley collé 1 ballon de beachvolley cousu 2 ballons de football juniors 1 ballon de handball juniors taille 2 1 balle-éclair	Nettoyer les ballons après utilisation	Rendre tous les ballons dans le set qui correspond Les ballons doivent tous porter le logo de J+S